



CONGRESO

ESTADO DE MÉXICO



INESLE

INSTITUTO
DE ESTUDIOS
LEGISLATIVOS

103. Timilpan



Porcentaje de la población
total del Estado:

0.10%

(peso estatal)

Posición respecto al número de
habitantes:

99/125

(lugar estatal)

Población

16,414

personas

Hombres

7,861

47.9%

Mujeres

8,553

52.1%

Pirámide poblacional

85 años o más

80 - 84 años

75 - 79 años

70 - 74 años

65 - 69 años

60 - 64 años

55 - 59 años

50 - 54 años

45 - 49 años

40 - 44 años

35 - 39 años

30 - 34 años

25 - 29 años

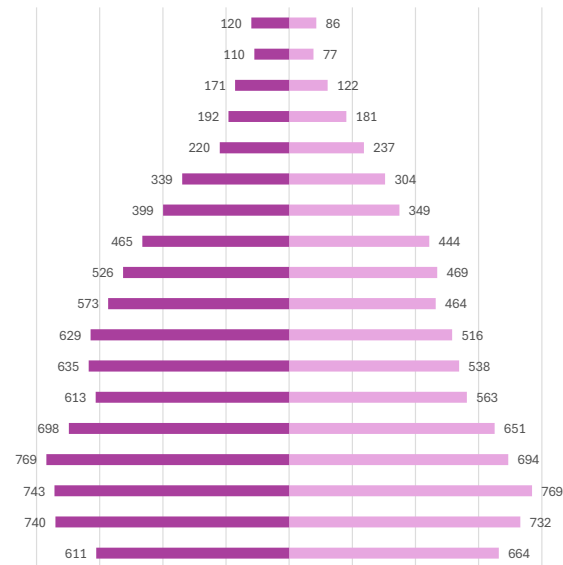
20 - 24 años

15 - 19 años

10 - 14 años

5 - 9 años

0 - 4 años



■ Mujeres ■ Hombres

Capítulo 9000 Deuda Pública	\$5,422
Capítulo 8000 Participaciones y aportaciones	\$-
Capítulo 7000 Inversiones financieras	\$-
Capítulo 6000 Inversión Pública	\$78,175
Capítulo 5000 Bienes Muebles	\$800
Capítulo 4000 Transferencias y asignaciones	\$11,820
Capítulo 3000 Servicios generales	\$27,005
Capítulo 2000 Materiales y suministros	\$12,487
Capítulo 1000 Servicios personales	\$66,497

32.89%

Del total de egresos de la cuenta pública

Capítulo 1000
Servicios personales



Capítulo 9000 Deuda Pública	\$2,779.2
Capítulo 8000 Participaciones y aportaciones	\$-
Capítulo 7000 Inversiones financieras	\$-
Capítulo 6000 Inversión Pública	\$68,434.5
Capítulo 5000 Bienes Muebles	\$4,016.6
Capítulo 4000 Transferencias y asignaciones	\$16,194.5
Capítulo 3000 Servicios generales	\$28,440.6
Capítulo 2000 Materiales y suministros	\$13,139.4
Capítulo 1000 Servicios personales	\$65,233.4










32.91%

Del total de egresos de la cuenta pública







Capítulo 1000
Servicios personales







Servicios básicos de vivienda

	Viviendas que no disponen de internet	76.82%
	Viviendas que no disponen de teléfono fijo	13.28%
	Viviendas que no disponen computadora	80.61%
	Viviendas que no disponen de agua	3.23%
	Viviendas que no disponen de drenaje ni sanitario	8.87%
	Viviendas que no disponen de electricidad	0.27%
	Viviendas que no disponen de lavadora	42.68%
	Viviendas que no disponen de refrigerador	16.63%
	Viviendas con piso de tierra	1.23%

Composición Social

	Población originaria	6.45%
	Población hablante de lengua indígena	5.26%
	Población económicamente activa	46.27%
	Población con alguna limitación o discapacidad	11.41%
	Población afiliada con alguna institución de salud	77.23%
	Hogares con jefa de familia	24.86%

Rezago educativo

	Años promedio de escolaridad	8.68
	Población analfabeta	4.00%
	Población de entre 6 y 11 años que no asiste a la escuela	0.26%
	Población con educación básica incompleta	11.34%

Índice de Desarrollo Humano (IDH)

(Grado de progreso del municipio en factores sanitarios, educativos y económicos)



0.741



Subíndice de Educación (SE)

(Calidad de vida a través de la educación)

0.650

MEDIO

Subíndice de Ingreso (SI)

(Obtención de recursos para gozar de una vida digna mediante el ingreso bruto Per cápita)



0.708

ALTO



Ingreso Corriente Total Per Cápita

2,689 (Promedio de ingreso que recibe una persona para subsistir)



Subíndice de Salud (SS)

(Esperanza de vida al nacer)



0.883

MUY ALTO



Índice de Rezago Social

(Medida que agrega variables de educación, salud y vivienda en el hogar)

-0.55

Grado de Rezago Social

Bajo





LA VIDA Y LA INTEGRIDAD



Feminicidio
0.00



Homicidio doloso
5.74



Homicidio culposo
11.48



Lesiones dolosas
241.13

EL PATRIMONIO



Robo de vehículo
40.19



Robo de negocio
11.48



Robo en transporte público
5.74



Robo a casa habitación
40.19



Robo a transeúnte total
11.48



Robo con violencia
63.15



Extorsión
11.48



Incidencia delictiva

Datos del Sistema Estatal de Seguridad Pública, enero-octubre 2024
(casos por cada 100 mil habitantes)

La familia



Violencia familiar

120.56

La libertad personal



Secuestro

0.00

La sociedad



Trata de personas

0.00

La libertad y la seguridad social



Violación

11.48

Otros



Narcomenudeo

0.00



La vida y la integridad

Años	2020	2021	2022	2023	2024
Feminicidios	0.00	0.00	11.25	0.00	0.00
Homicidios dolosos	11.89	11.80	5.85	17.39	5.74
Lesiones culposas	11.89	11.80	23.39	5.80	11.48
Lesiones dolosas	130.80	135.65	204.68	208.70	241.13



Presidencia



Isaías Lugo García

Sindicatura

Libni Saraí Martínez Chimal
PAN-PRI-PRD-NAEM

Regidurías

Félix García Andrés	PAN-PRI-PRD-NAEM
Leidy Monroy Zepeda	PAN-PRI-PRD-NAEM
Rolando Carrasco García	PAN-PRI-PRD-NAEM
Ana Belén Martínez Rodríguez	PAN-PRI-PRD-NAEM
Ramiro Pérez Santiago	PVEM-PT-morena
Erika Yanet De La Cruz Escobedo	PVEM-PT-morena
Jazith Salazar Hernández	PVEM-PT-morena

**Partido
político**

PAN-PRI-PRD-NAEM



Diputaciones locales

Distrito Local	Cabecera Local	Diputación	Grupo parlamentario
14	Jilotepec de Andrés Molina Enríquez	Carlos Alberto López Imm	PVEM

Diputaciones federales

Dtto. Federal	Cabecera Federal	Diputación	Grupo parlamentario
1	Jilotepec De Andrés Molina Enríquez	María Luisa Mendoza Mondragón	PVEM